



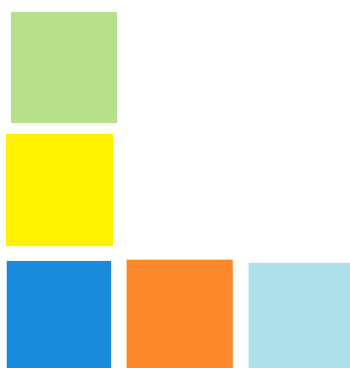
マチ+封筒。 マチタスフウトウ

- 封筒に折り線がついており、マチ付封筒になります。

折らなければ 角2 (A4用)



折れば マチ付 (B5用)



品名	規格 (mm)	入数	品番 / JANコード
マチ+封筒。 5色パック	角2 (240×332mm) 120g/m ²	50袋 (10袋×5)	NMT05 4975632000017

1袋 5色セット (ブルー・ウグイス・オレンジ・イエロー・ミズ)



『マチ+封筒。』の折り方

①折り癖をつける
3ヶ所に表面からしっかり折り癖をつける

②封筒を開いてマチ部分をつくる
封筒の裏の形状を整えながら
前面部のマチを形状を整えながらセンター部分を中心方向に折り込む

③底の形状を整える
底部の左右に飛び出ている三角の部分を内側に倒す

④しっかり型をつける

⑤ふたの折り曲げ部分を利用してふたを固定する
反対側も同じように差し込む
反対側も同じように差し込む
少しだけながら折り返し部分に差し込む

⑥完成

意匠登録出願中
意願 2016-025470号



下記のQRコードで動画もご覧いただけます！

